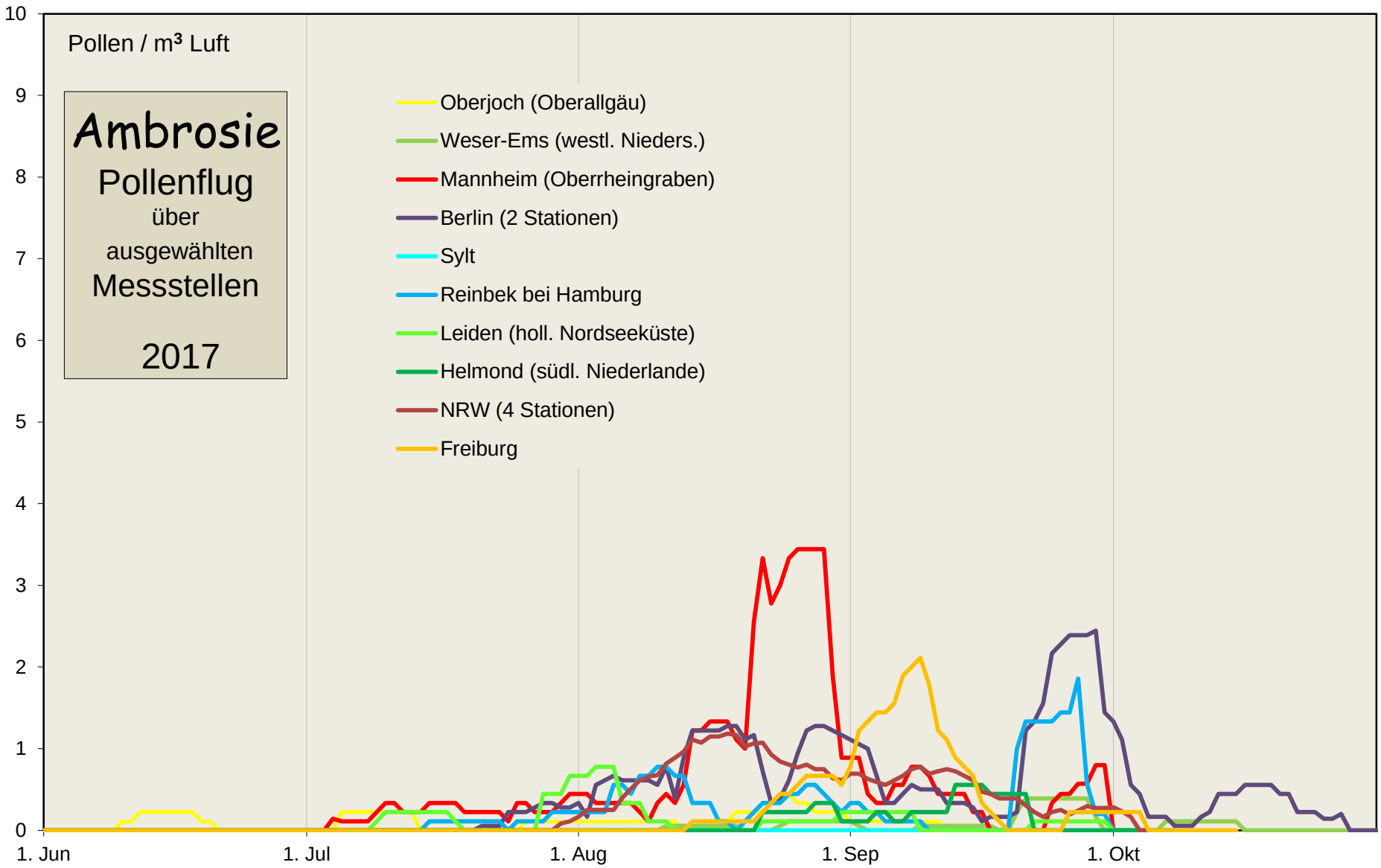
Pollen / m³ Luft
Ambrosie
Pollenflug
über
ausgewählten
Messstellen
2017
Oberjoch (Oberallgäu)
Weser-Ems (westl. Nieders.)
Mannheim (Oberrheingraben)
Berlin (2 Stationen)
Sylt
Reinbek bei Hamburg
Leiden (holl. Nordseeküste)
Helmond (südl. Niederlande)
NRW (4 Stationen)
Freiburg
10
9
8
7
6
5
4
3
2
1
0
1. Jun
1. Jul
1. Aug
1. Sep
1. Okt

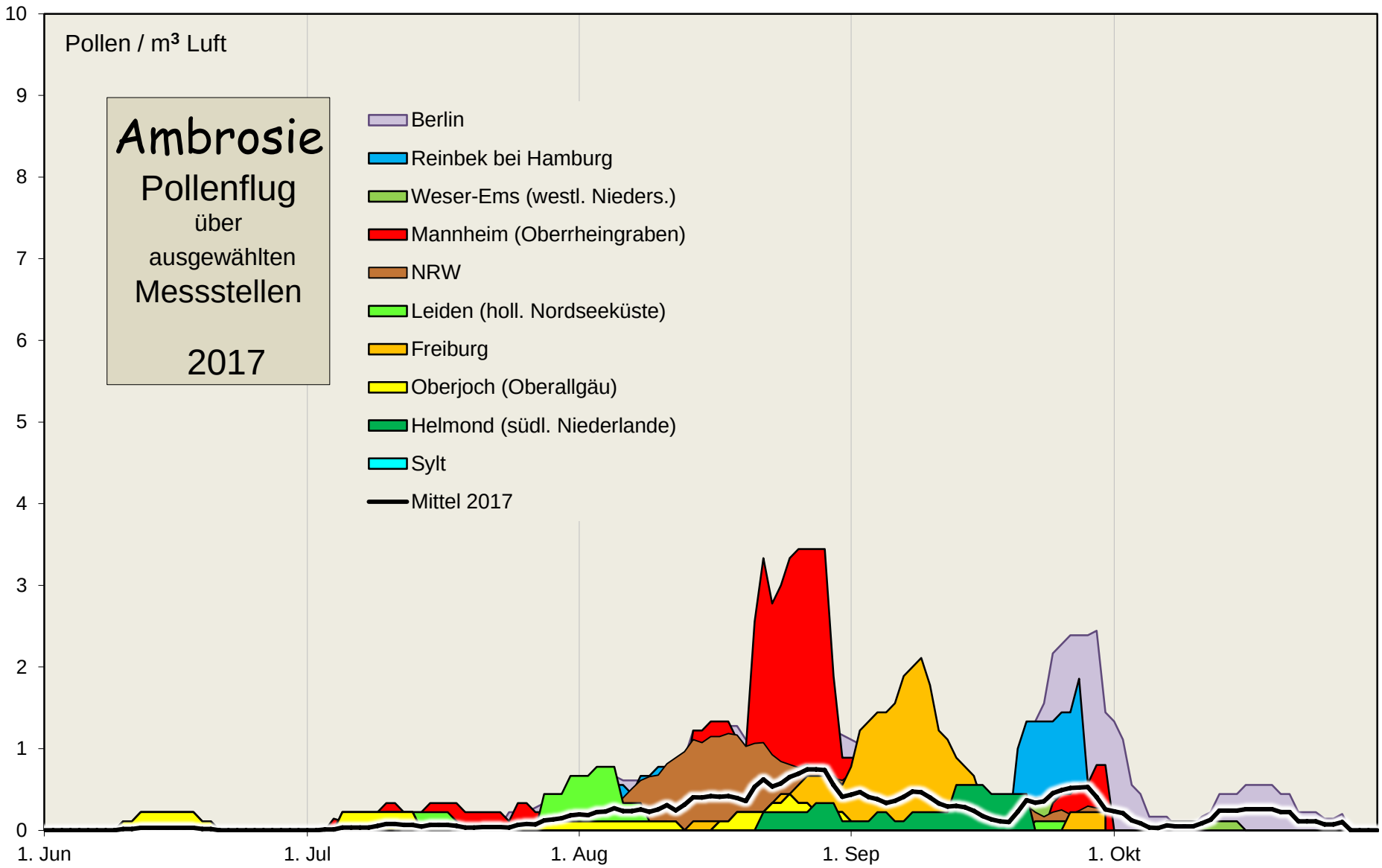
Pollen / m³ Luft
Ambrosie
Pollenflug
über
ausgewählten
Messstellen
2017
Berlin
Reinbek bei Hamburg
Weser-Ems (westl. Nieders.)
Mannheim (Oberrheingraben)
NRW
Leiden (holl. Nordseeküste)
Freiburg
Oberjoch (Oberallgäu)
Helmond (südl. Niederlande)
Sylt
Mittel 2017
10
9
8
7
6
5
4
3
2
1
0
1. Jun
1. Jul
1. Aug
1. Sep
1. Okt

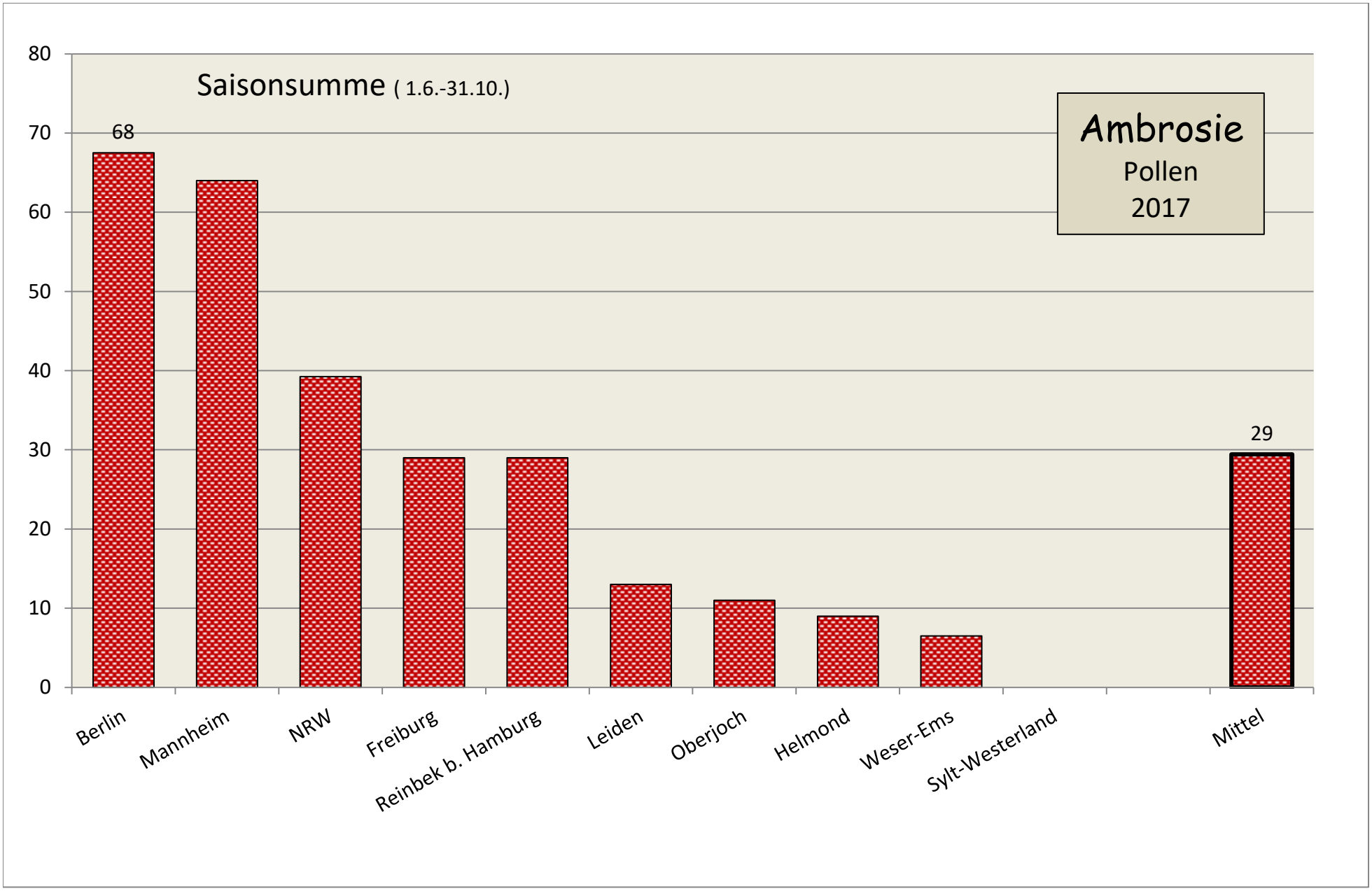
Saisonsumme (1.6.-31.10.)
Ambrosie
Pollen
2017
80
70
60
50
40
30
20
10
0
68
29
Berlin
Mannheim
NRW
Freiburg
Reinbek b. Hamburg
Leiden
Oberjoch
Helmond
Weser-Ems
Sylt-Westerland
Mittel