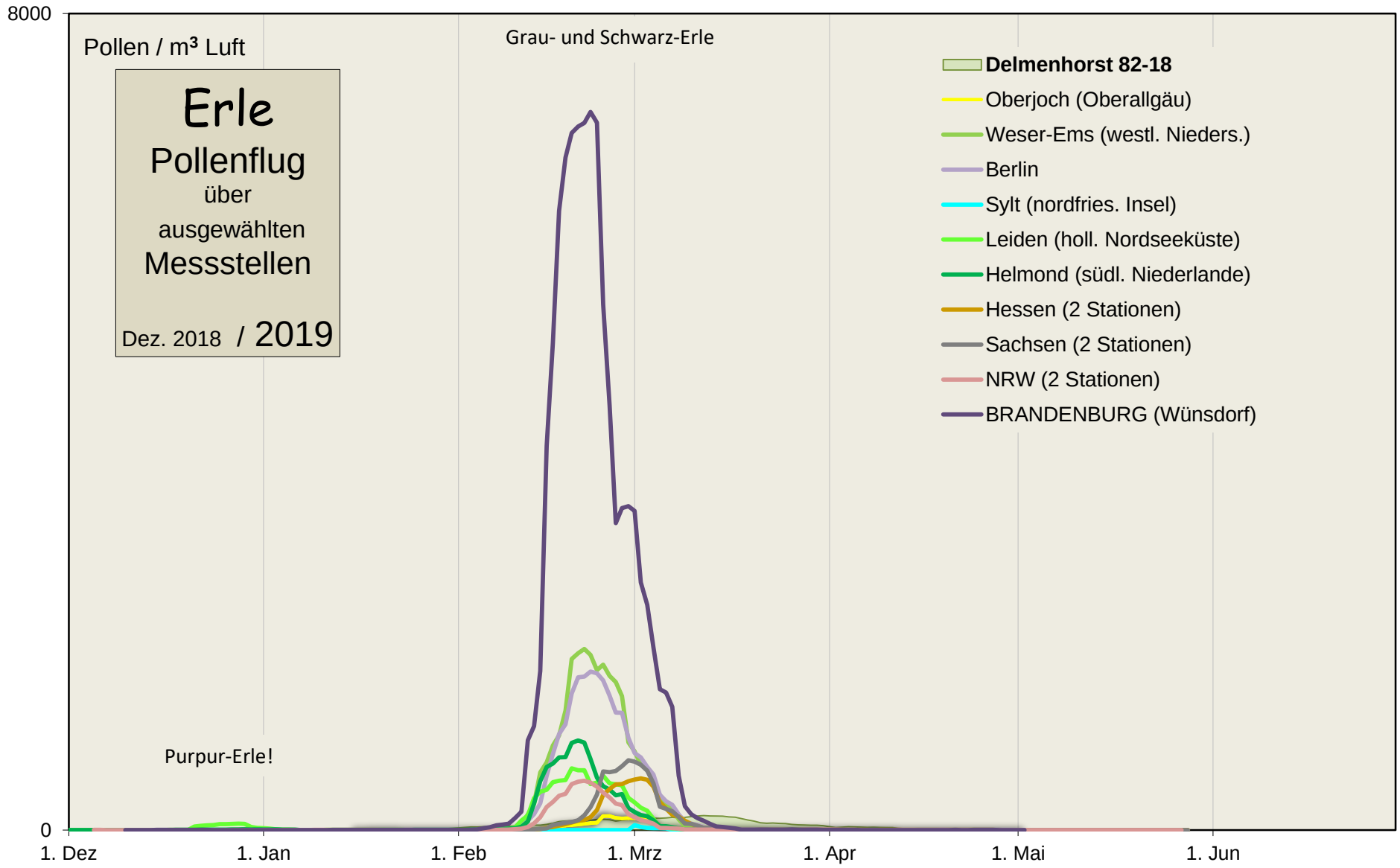
8000
0
Pollen / m³ Luft
Erle
Pollenflug
über
ausgewählten
Messstellen
Dez. 2018 / 2019
Grau- und Schwarz-Erle
Purpur-Erle!
Delmenhorst 82-18
Oberjoch (Oberallgäu)
Weser-Ems (westl. Nieders.)
Berlin
Sylt (nordfries. Insel)
Leiden (holl. Nordseeküste)
Helmond (südl. Niederlande)
Hessen (2 Stationen)
Sachsen (2 Stationen)
NRW (2 Stationen)
BRANDENBURG (Wünsdorf)
1. Dez
1. Jan
1. Feb
1. Mrz
1. Apr
1. Mai
1. Jun

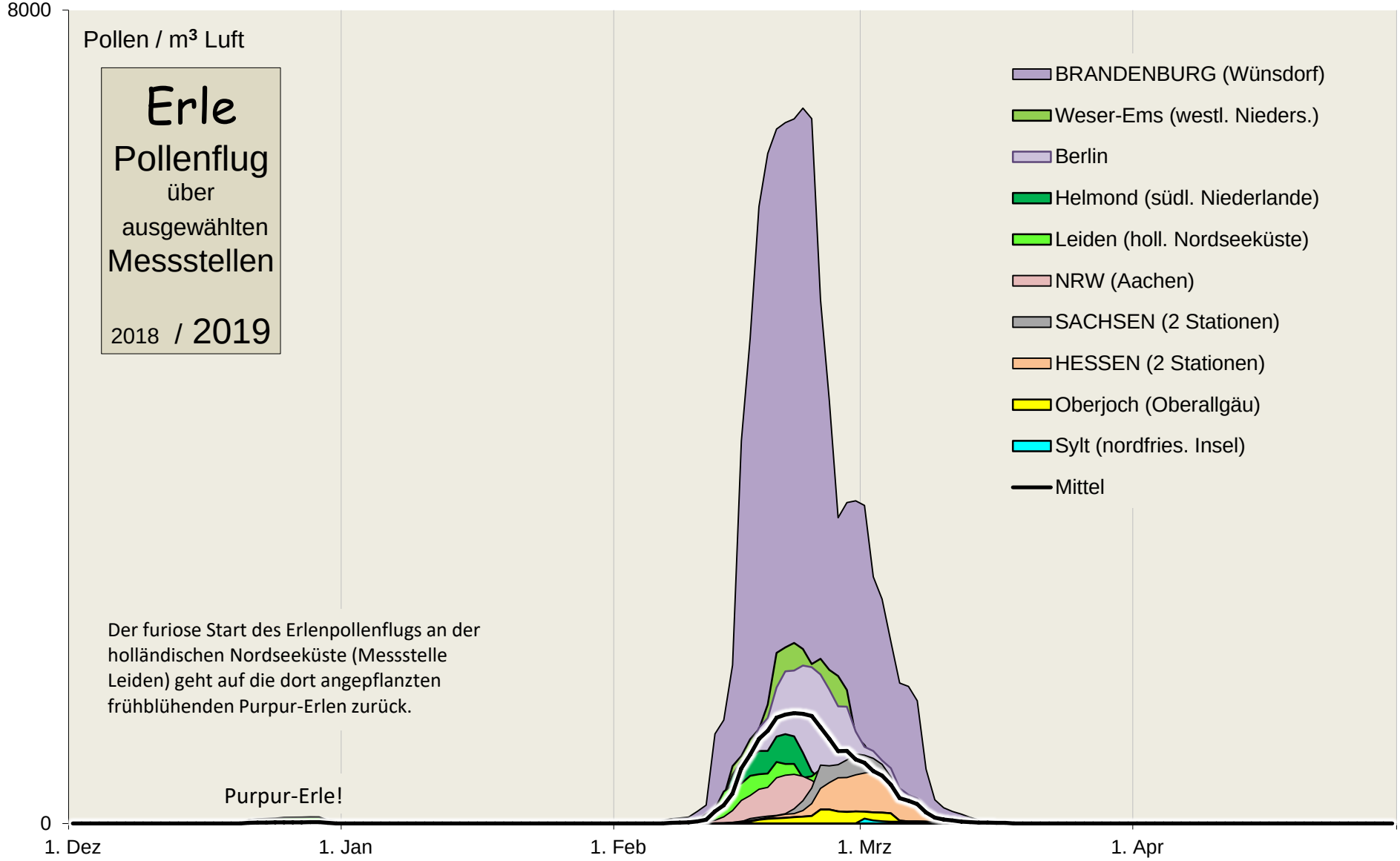
8000
0
Pollen / m³ Luft
Erle
Pollenflug
über
ausgewählten
Messstellen
2018 / 2019
BRANDENBURG (Wünsdorf)
Weser-Ems (westl. Nieders.)
Berlin
Helmond (südl. Niederlande)
Leiden (holl. Nordseeküste)
NRW (Aachen)
SACHSEN (2 Stationen)
HESSEN (2 Stationen)
Oberjoch (Oberallgäu)
Sylt (nordfries. Insel)
Mittel
Der furiose Start des Erlenpollenflugs an der holländischen Nordseeküste (Messstelle Leiden) geht auf die dort angepflanzten frühblühenden Purpur-Erlen zurück.
Purpur-Erle!
1. Dez
1. Jan
1. Feb
1. Mrz
1. Apr

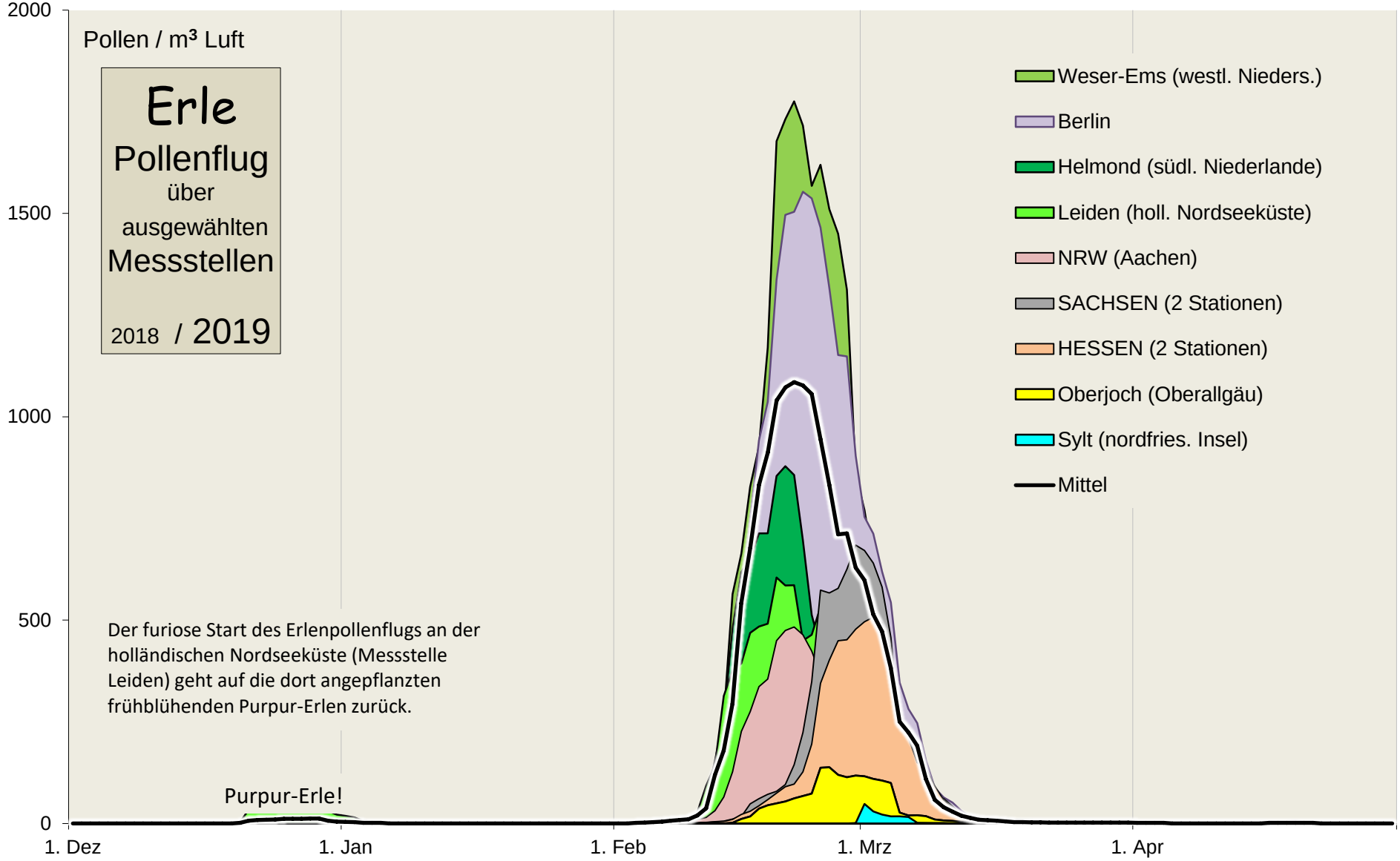
Pollen / m³ Luft
Erle
Pollenflug
über
ausgewählten
Messstellen
2018 / 2019
Weser-Ems (westl. Nieders.)
Berlin
Helmond (südl. Niederlande)
Leiden (holl. Nordseeküste)
NRW (Aachen)
SACHSEN (2 Stationen)
HESSEN (2 Stationen)
Oberjoch (Oberallgäu)
Sylt (nordfries. Insel)
Mittel
Der furiose Start des Erlenpollenflugs an der holländischen Nordseeküste (Messstelle Leiden) geht auf die dort angepflanzten frühblühenden Purpur-Erlen zurück.
Purpur-Erle!
2000
1500
1000
500
0
1. Dez
1. Jan
1. Feb
1. Mrz
1. Apr

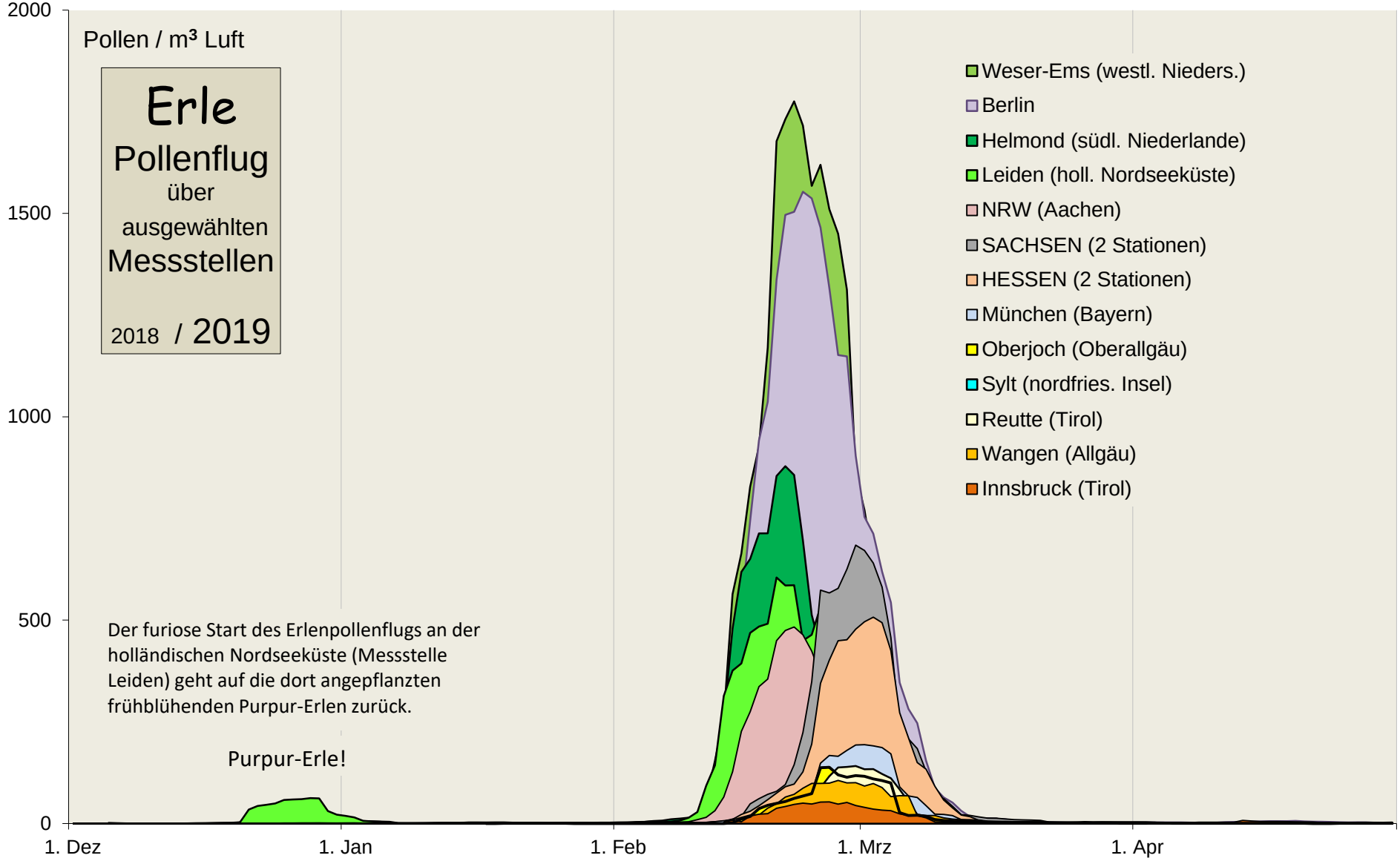

Erle Deutschland 19 .mit benachb. Mst Dr. R. Wachter 09.01.2020 19:54

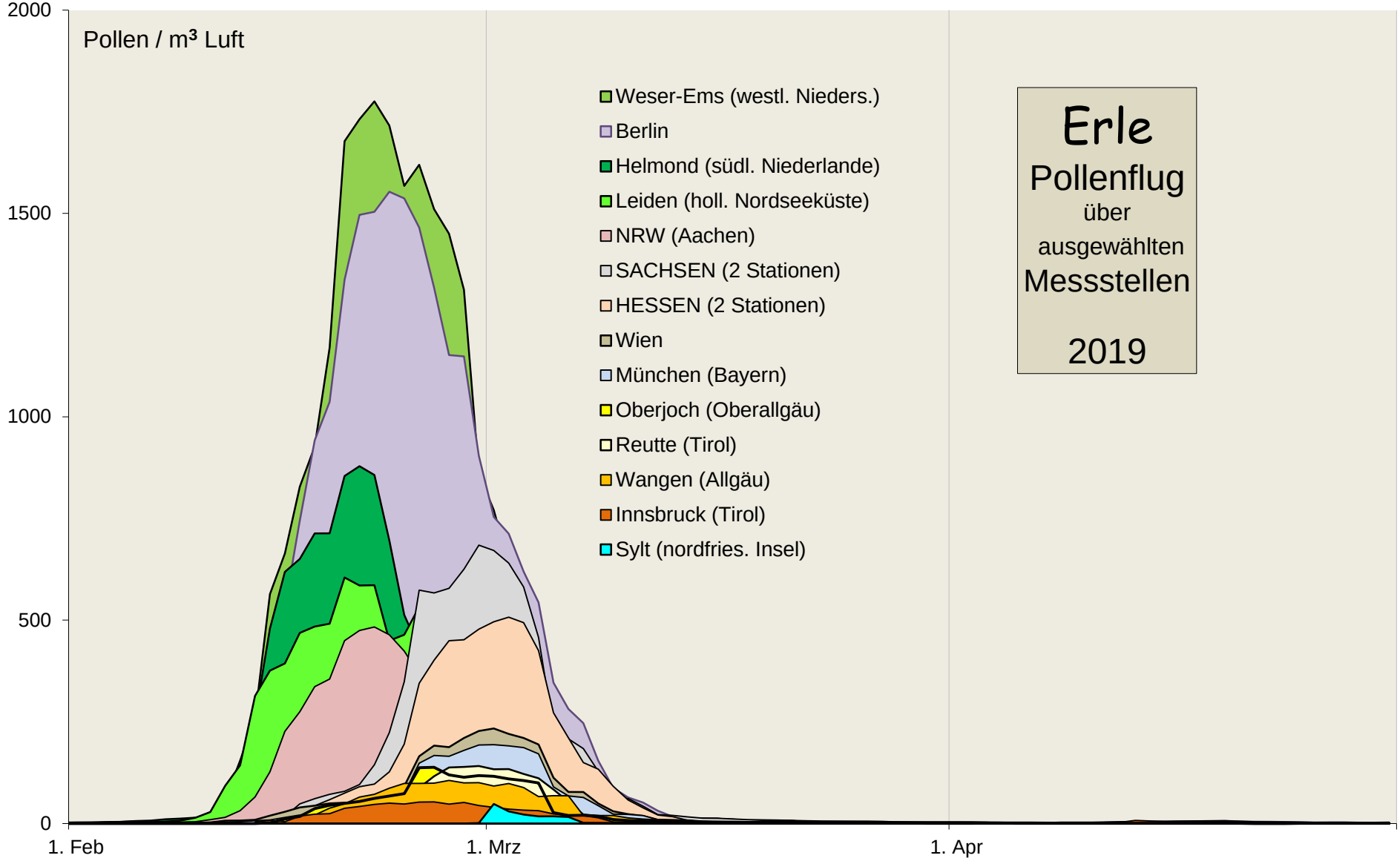
Pollen / m³ Luft
2000
1500
1000
500
0
1. Feb
1. Mrz
1. Apr
Weser-Ems (westl. Nieders.)
Berlin
Helmond (südl. Niederlande)
Leiden (holl. Nordseeküste)
NRW (Aachen)
SACHSEN (2 Stationen)
HESSEN (2 Stationen)
Wien
München (Bayern)
Oberjoch (Oberallgäu)
Reutte (Tirol)
Wangen (Allgäu)
Innsbruck (Tirol)
Sylt (nordfries. Insel)
Erle
Pollenflug
über
ausgewählten
Messstellen
2019

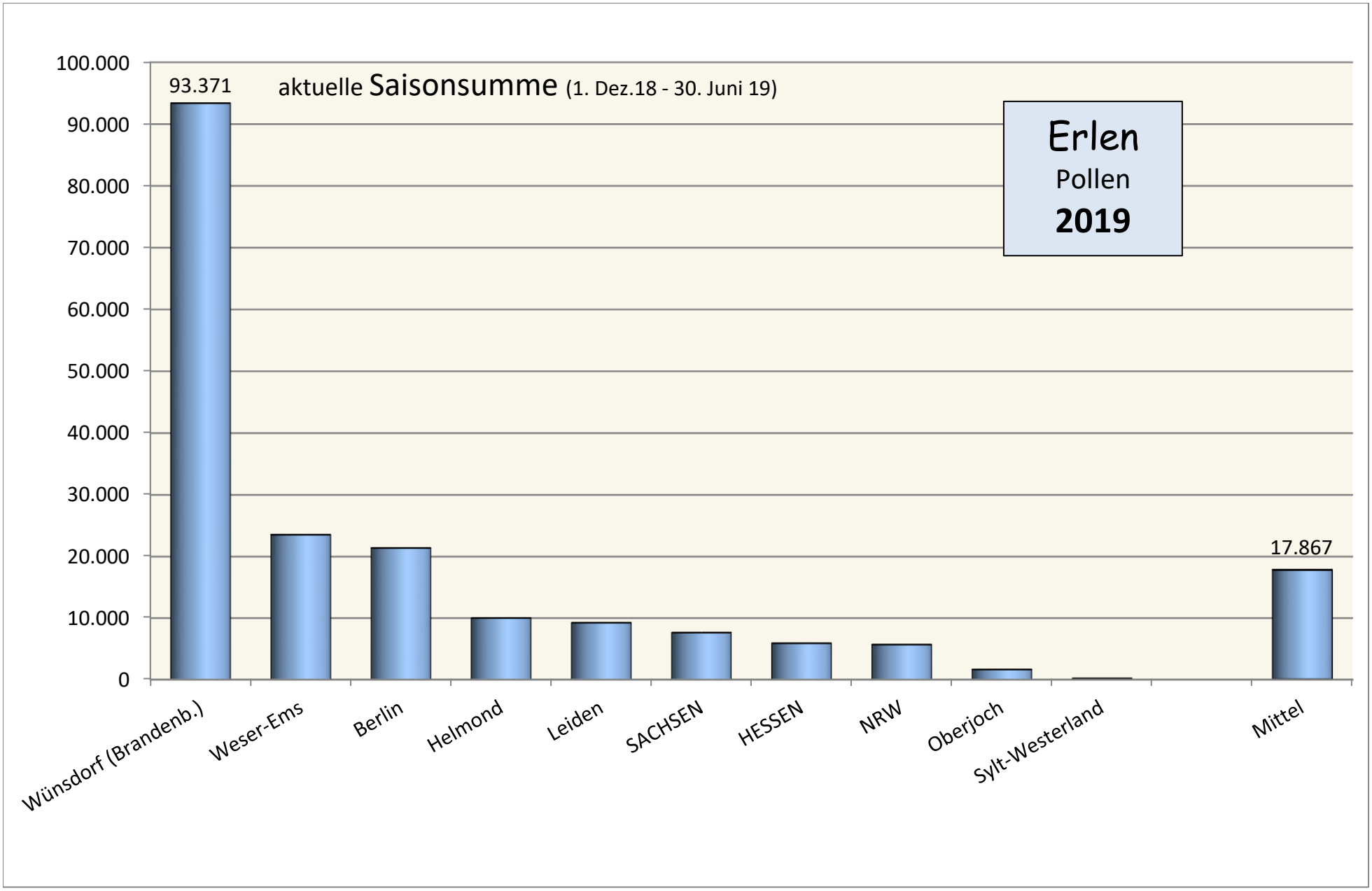
aktuelle Saisonsumme (1. Dez.18 - 30. Juni 19)
Erlen
Pollen
2019
100.000
90.000
80.000
70.000
60.000
50.000
40.000
30.000
20.000
10.000
0
93.371
17.867
Wünsdorf (Brandenb.)
Weser-Ems
Berlin
Helmond
Leiden
SACHSEN
HESSEN
NRW
Oberjoch
Sylt-Westerland
Mittel

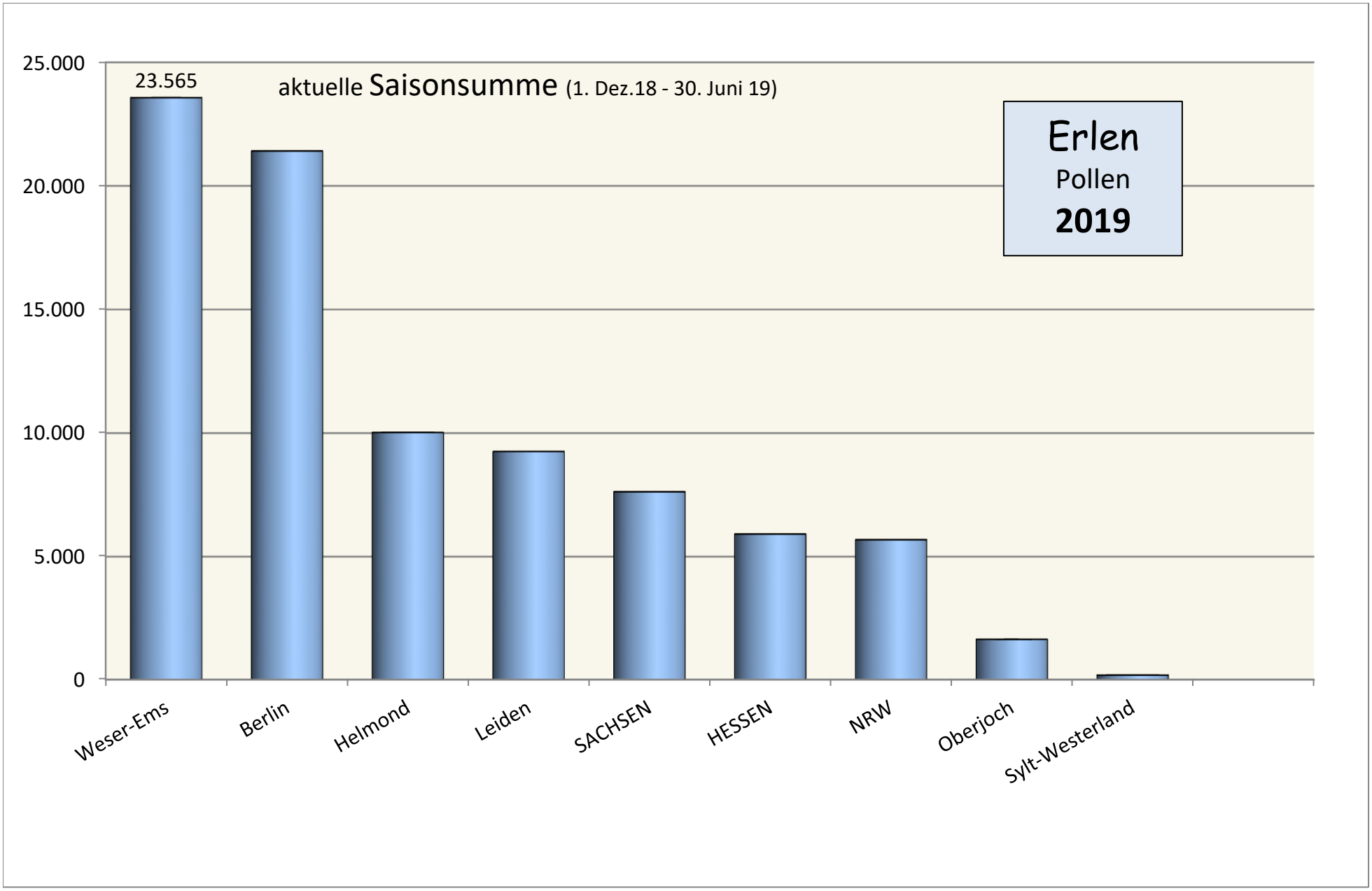
aktuelle Saisonsumme (1. Dez.18 - 30. Juni 19)
Erlen
Pollen
2019
23.565
25.000
20.000
15.000
10.000
5.000
0
Weser-Ems
Berlin
Helmond
Leiden
SACHSEN
HESSEN
NRW
Oberjoch
Sylt-Westerland

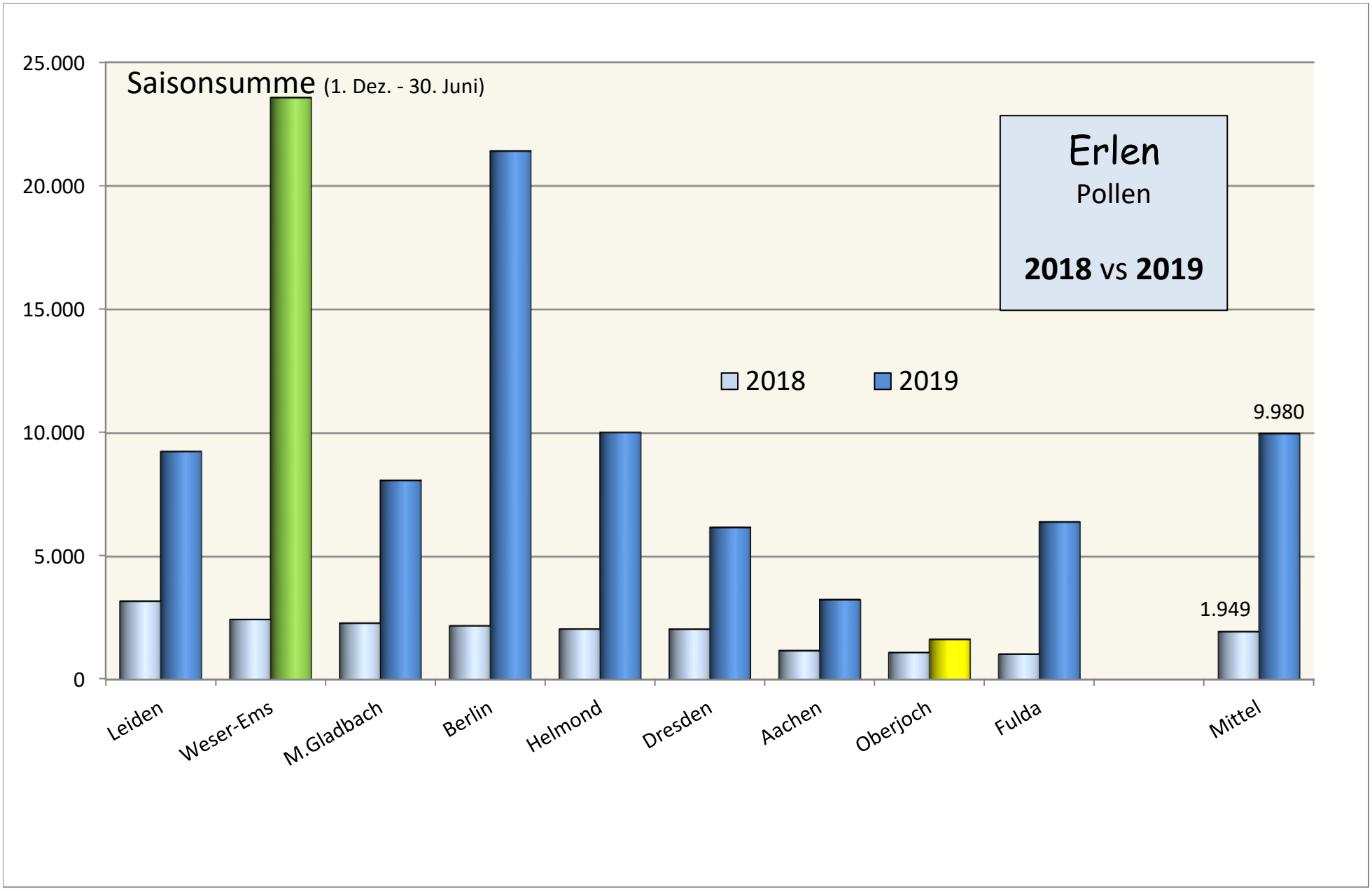
Saisonsumme (1. Dez. - 30. Juni)
Erlen
Pollen
2018 vs 2019
2018
2019
25.000
20.000
15.000
10.000
5.000
0
9.980
1.949
Leiden
Weser-Ems
M.Gladbach
Berlin
Helmond
Dresden
Aachen
Oberjoch
Fulda
Mittel

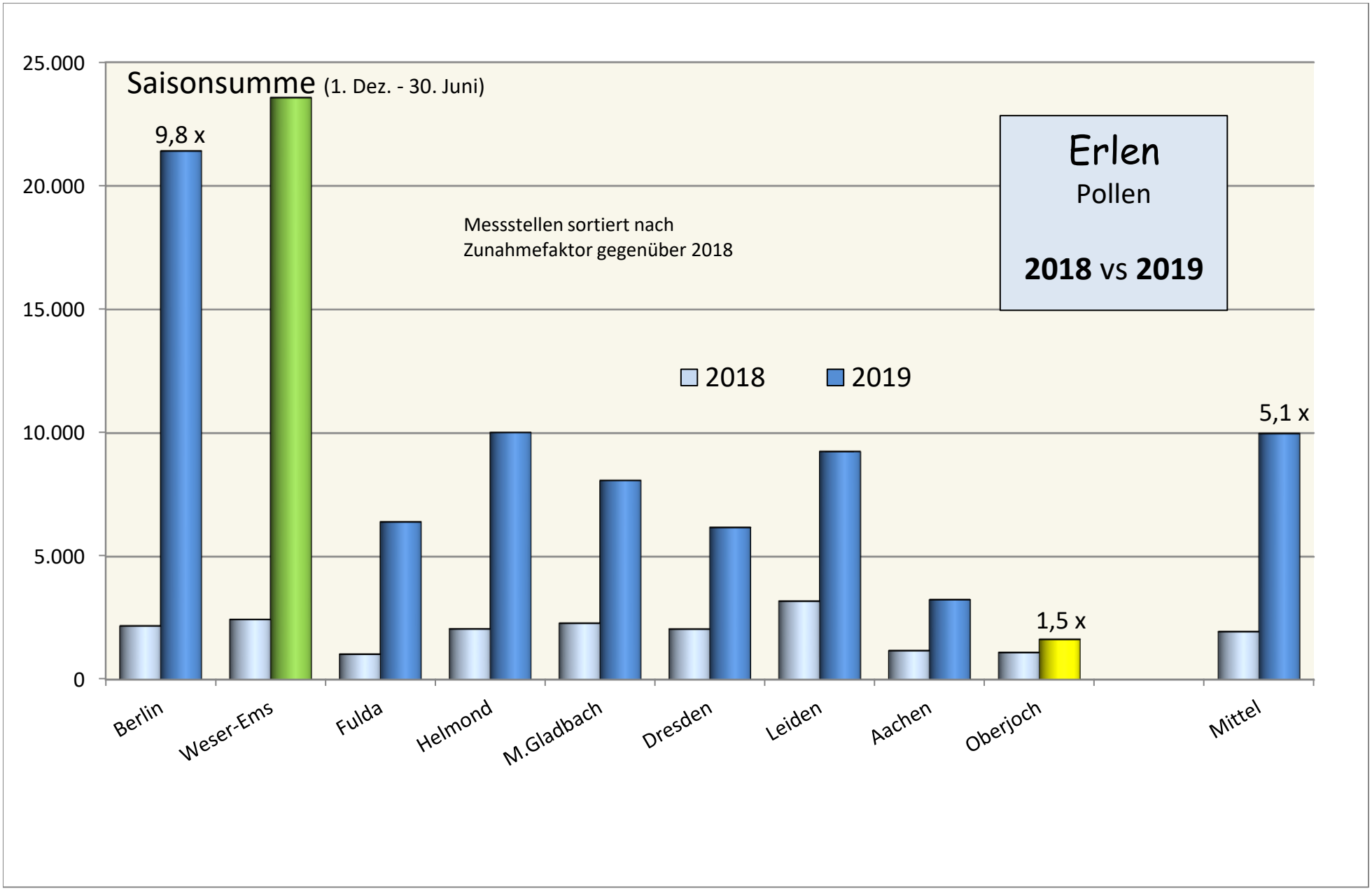
Saisonsumme (1. Dez. - 30. Juni)
Erlen
Pollen
2018 vs 2019
Messstellen sortiert nach
Zunahmefaktor gegenüber 2018
2018
2019
9,8 x
1,5 x
5,1 x
25.000
20.000
15.000
10.000
5.000
0
Berlin
Weser-Ems
Fulda
Helmond
M.Gladbach
Dresden
Leiden
Aachen
Oberjoch
Mittel