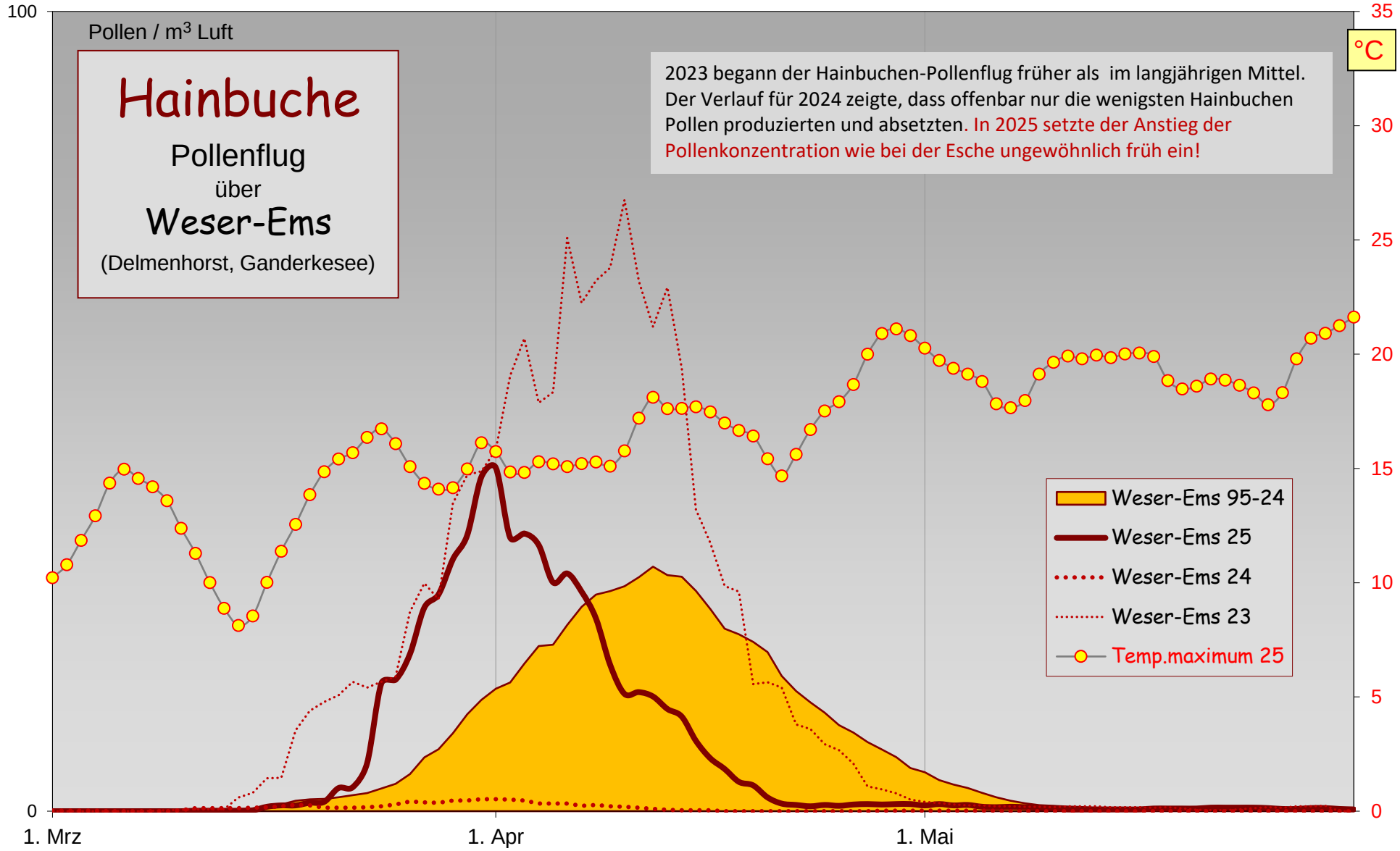
Pollen / m3 Luft
Hainbuche
Pollenflug
über
Weser-Ems
(Delmenhorst, Ganderkesee)
2023 begann der Hainbuchen-Pollenflug früher als im langjährigen Mittel. Der Verlauf für 2024 zeigte, dass offenbar nur die wenigsten Hainbuchen Pollen produzierten und absetzten. In 2025 setzte der Anstieg der Pollenkonzentration wie bei der Esche ungewöhnlich früh ein!
Weser-Ems 95-24
Weser-Ems 25
Weser-Ems 24
Weser-Ems 23
Temp.maximum 25
°C
100
0
35
30
25
20
15
10
5
0
1. Mrz
1. Apr
1. Mai

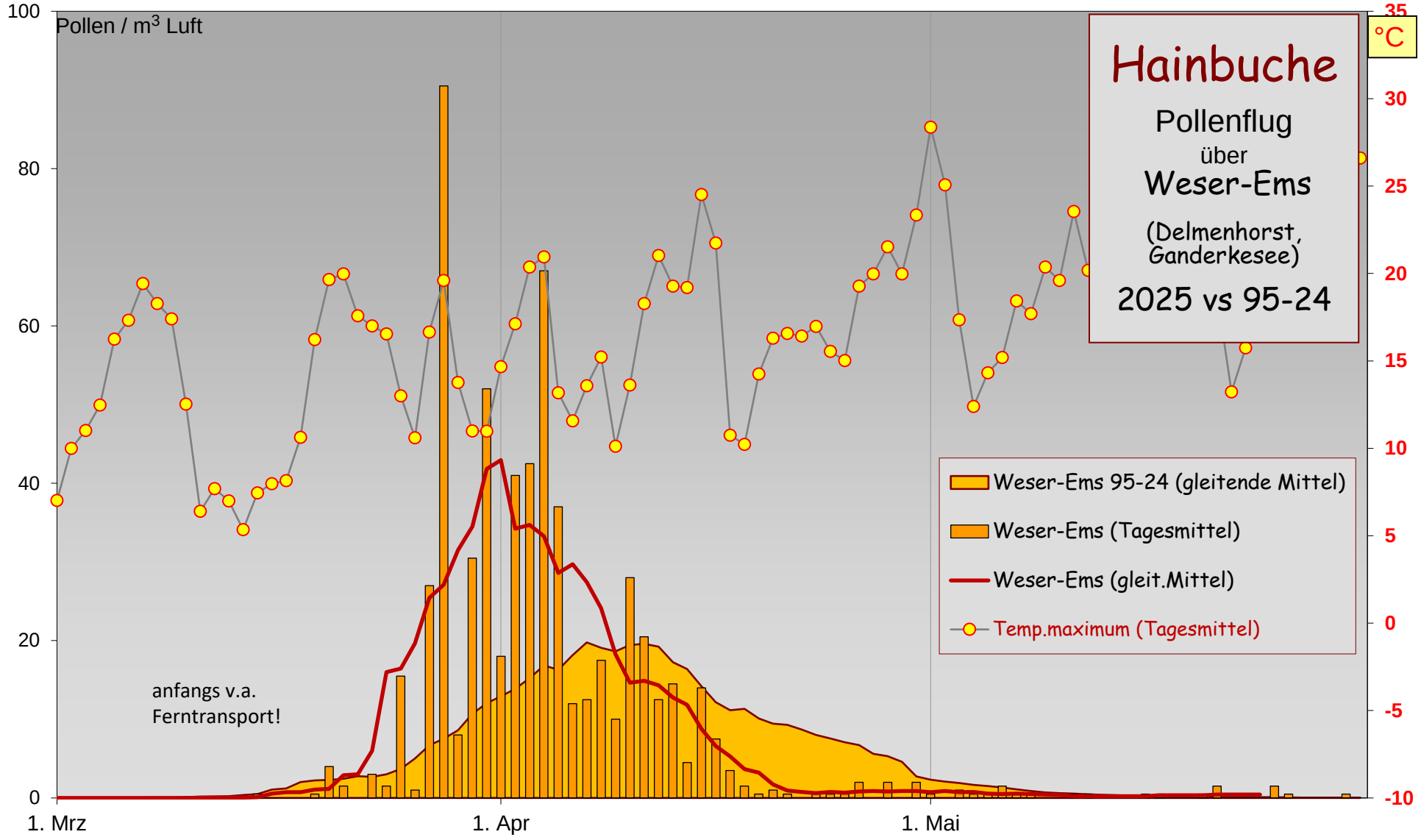
Hainbuche
Pollenflug
über
Weser-Ems
(Delmenhorst, Ganderkesee)
2025 vs 95-24
Pollen / m3 Luft
°C
100
80
60
40
20
0
35
30
25
20
15
10
5
0
-5
-10
1. Mrz
1. Apr
1. Mai
anfangs v.a. Ferntransport!
Weser-Ems 95-24 (gleitende Mittel)
Weser-Ems (Tagesmittel)
Weser-Ems (gleit.Mittel)
Temp.maximum (Tagesmittel)

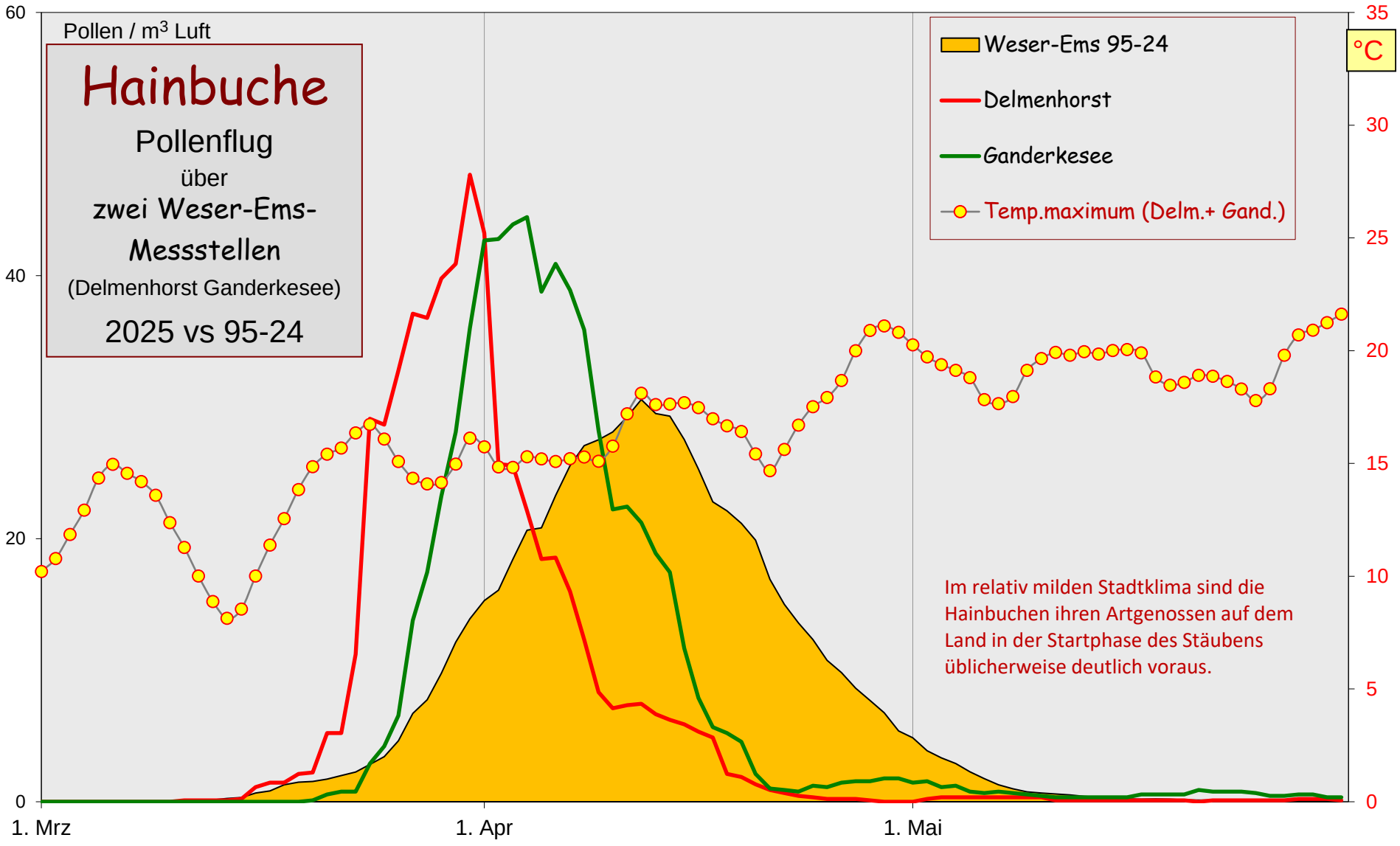
Pollen / m3 Luft
Hainbuche
Pollenflug
über
zwei Weser-Ems-
Messstellen
(Delmenhorst Ganderkesee)
2025 vs 95-24
Weser-Ems 95-24
Delmenhorst
Ganderkesee
Temp.maximum (Delm.+ Gand.)
°C
Im relativ milden Stadtklima sind die Hainbuchen ihren Artgenossen auf dem Land in der Startphase des Stäubens üblicherweise deutlich voraus.
60
40
20
0
35
30
25
20
15
10
5
0
1. Mrz
1. Apr
1. Mai