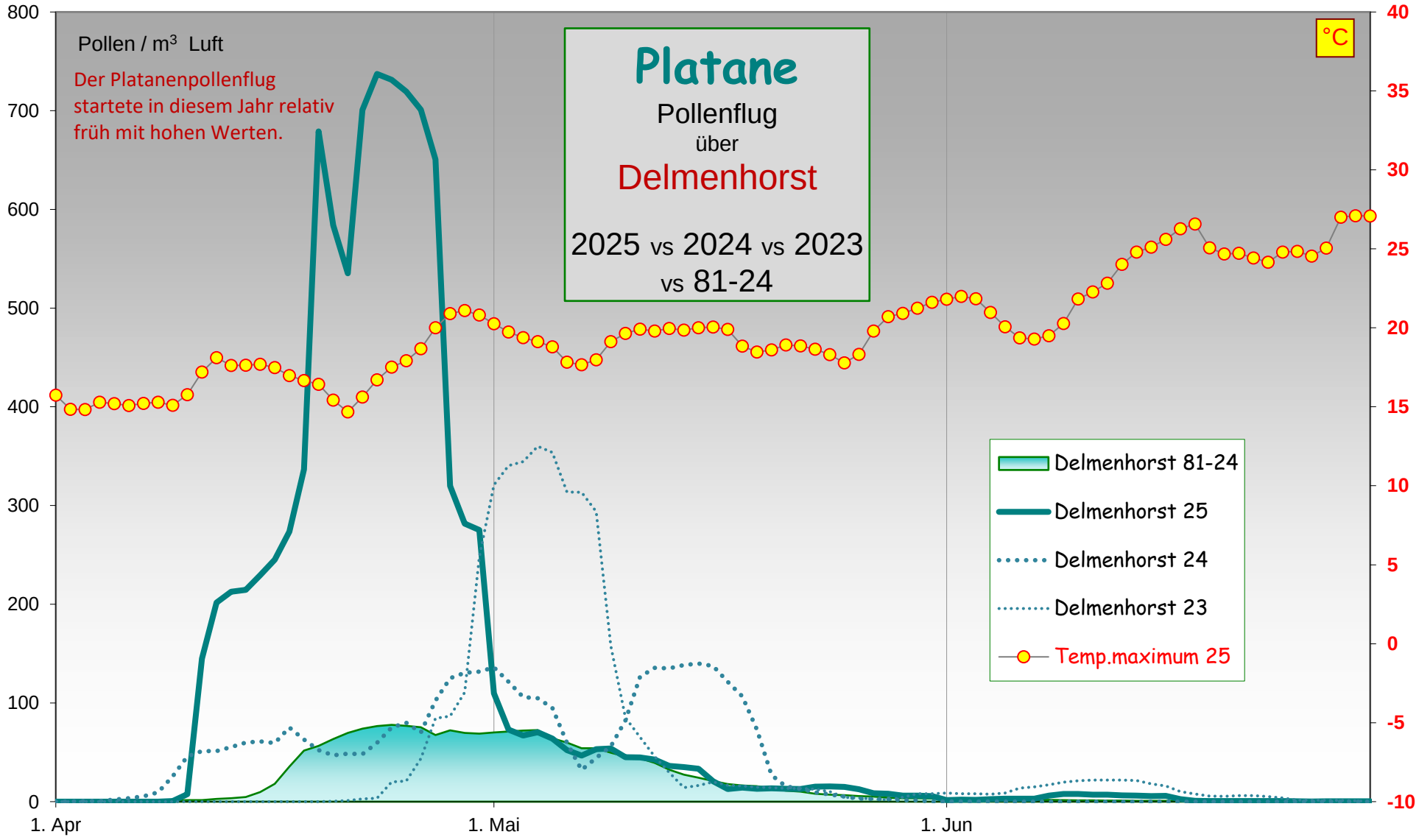
Platane
Pollenflug
über
Delmenhorst
2025 vs 2024 vs 2023
vs 81-24
Pollen / m³ Luft
Der Platanenpollenflug
startete in diesem Jahr relativ
früh mit hohen Werten.
°C
800
700
600
500
400
300
200
100
0
40
35
30
25
20
15
10
5
0
-5
-10
1. Apr
1. Mai
1. Jun
Delmenhorst 81-24
Delmenhorst 25
Delmenhorst 24
Delmenhorst 23
Temp.maximum 25

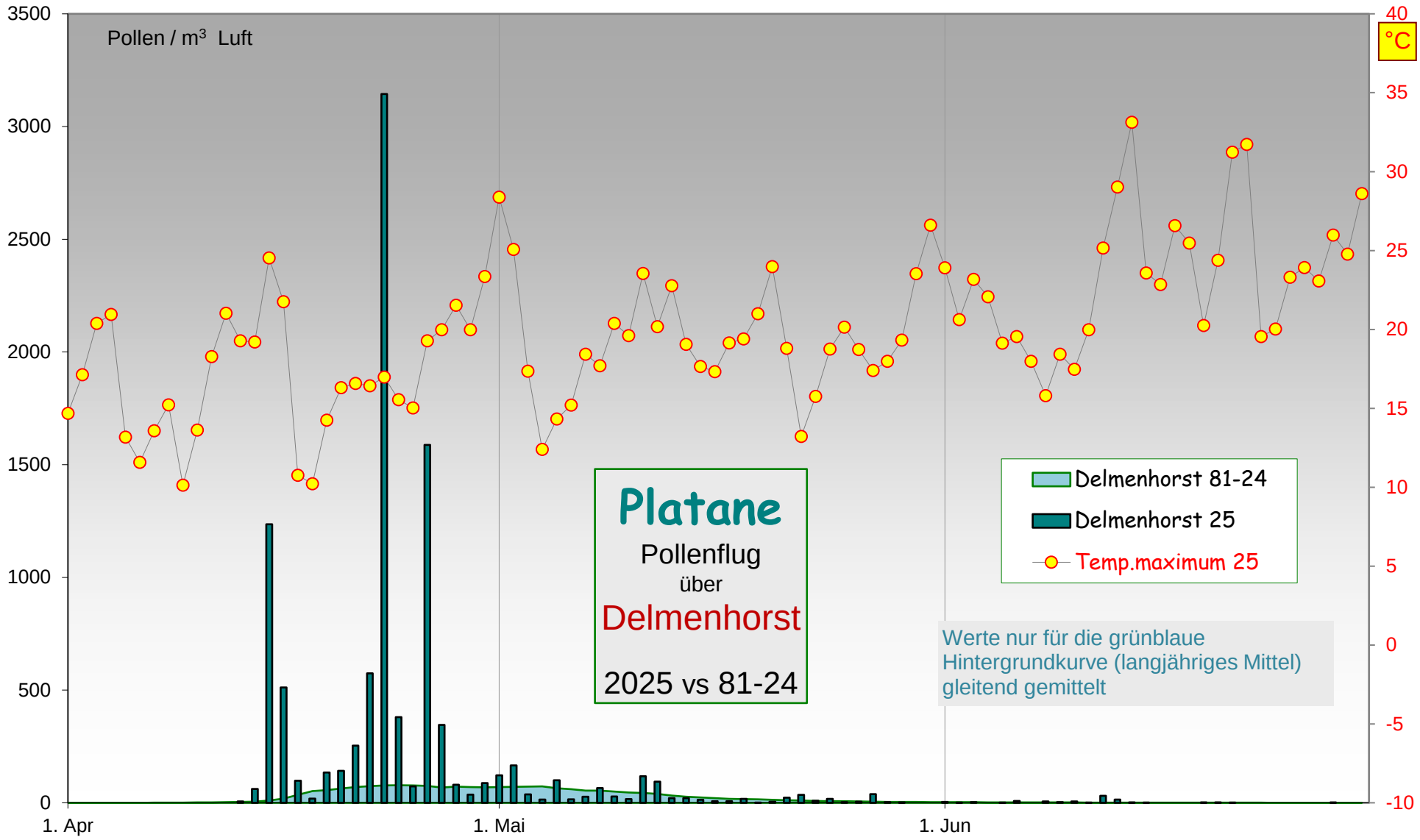
Pollen / m³ Luft
°C
3500
3000
2500
2000
1500
1000
500
0
40
35
30
25
20
15
10
5
0
-5
-10
1. Apr
1. Mai
1. Jun
Platane
Pollenflug
über
Delmenhorst
2025 vs 81-24
Delmenhorst 81-24
Delmenhorst 25
Temp.maximum 25
Werte nur für die grünblaue
Hintergrundkurve (langjähriges Mittel)
gleitend gemittelt

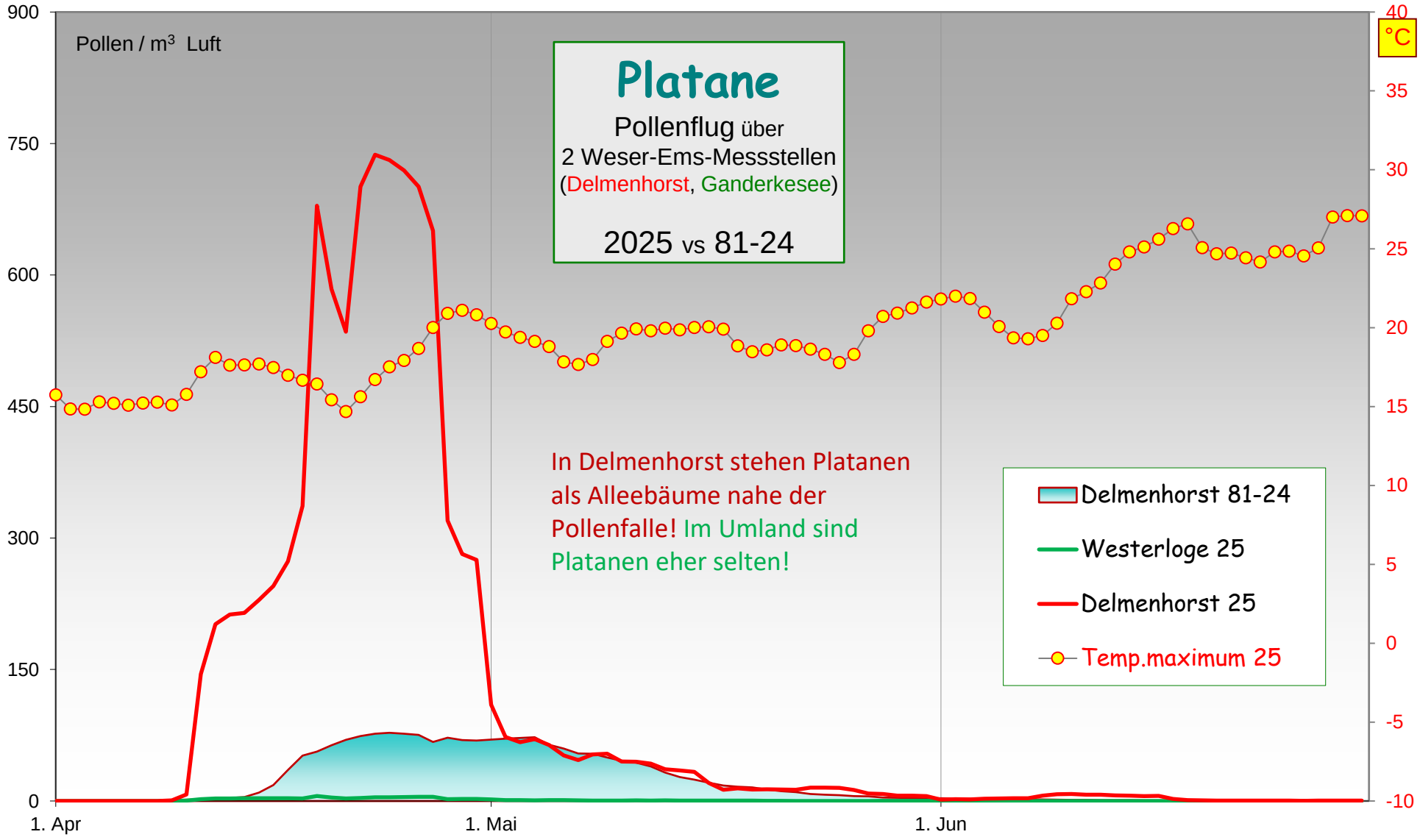
Platane
Pollenflug über
2 Weser-Ems-Messstellen
(Delmenhorst, Ganderkesee)
2025 vs 81-24
Pollen / m³ Luft
°C
900
750
600
450
300
150
0
40
35
30
25
20
15
10
5
0
-5
-10
1. Apr
1. Mai
1. Jun
In Delmenhorst stehen Platanen als Alleebäume nahe der Pollenfalle! Im Umland sind Platanen eher selten!
Delmenhorst 81-24
Westerloge 25
Delmenhorst 25
Temp.maximum 25