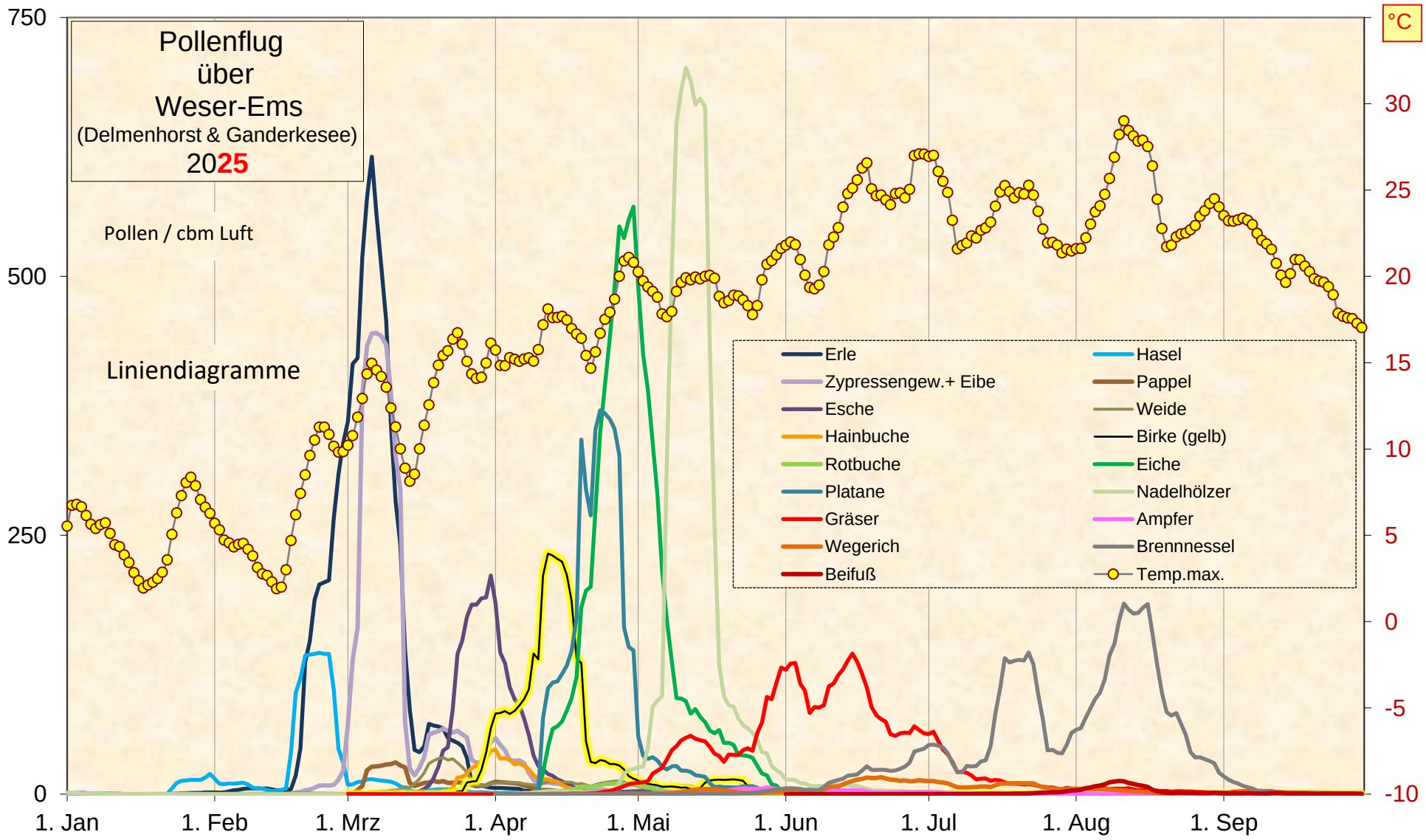
Pollenflug
über
Weser-Ems
(Delmenhorst & Ganderkesee)
2025
Pollen / cbm Luft
Liniendiagramme
750
500
250
0
°C
30
25
20
15
10
5
0
-5
-10
1. Jan
1. Feb
1. Mrz
1. Apr
1. Mai
1. Jun
1. Jul
1. Aug
1. Sep
Erle
Hasel
Zypressengew.+ Eibe
Pappel
Esche
Weide
Hainbuche
Birke (gelb)
Rotbuche
Eiche
Platane
Nadelhölzer
Gräser
Ampfer
Wegerich
Brennnessel
Beifuß
Temp.max.

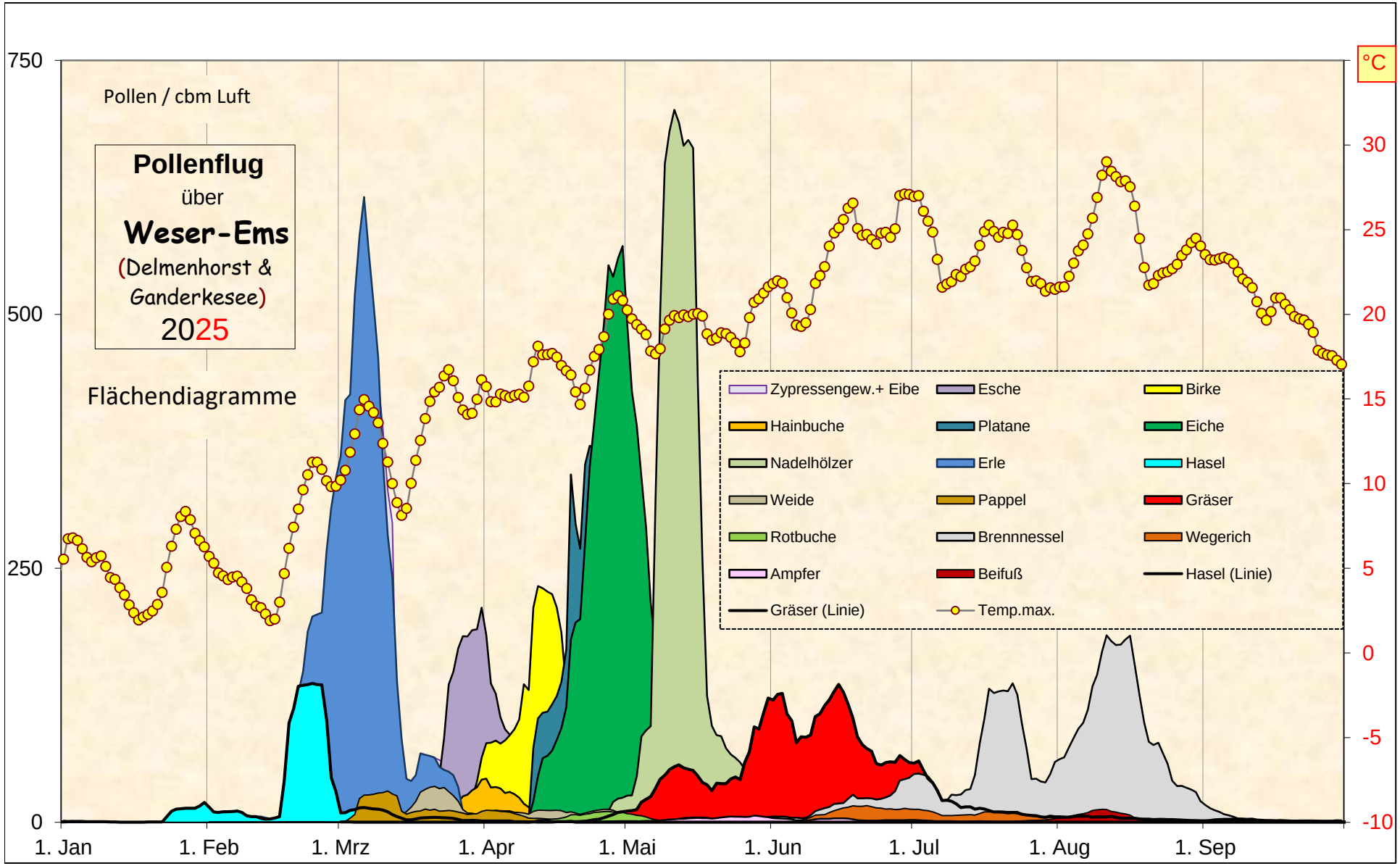
Pollen / cbm Luft
Pollenflug
über
Weser-Ems
(Delmenhorst &
Ganderkesee)
2025
Flächendiagramme
750
500
250
0
°C
30
25
20
15
10
5
0
-5
-10
1. Jan
1. Feb
1. Mrz
1. Apr
1. Mai
1. Jun
1. Jul
1. Aug
1. Sep
Zypressengew.+ Eibe
Esche
Birke
Hainbuche
Platane
Eiche
Nadelhölzer
Erle
Hasel
Weide
Pappel
Gräser
Rotbuche
Brennnessel
Wegerich
Ampfer
Beifuß
Hasel (Linie)
Gräser (Linie)
Temp.max.

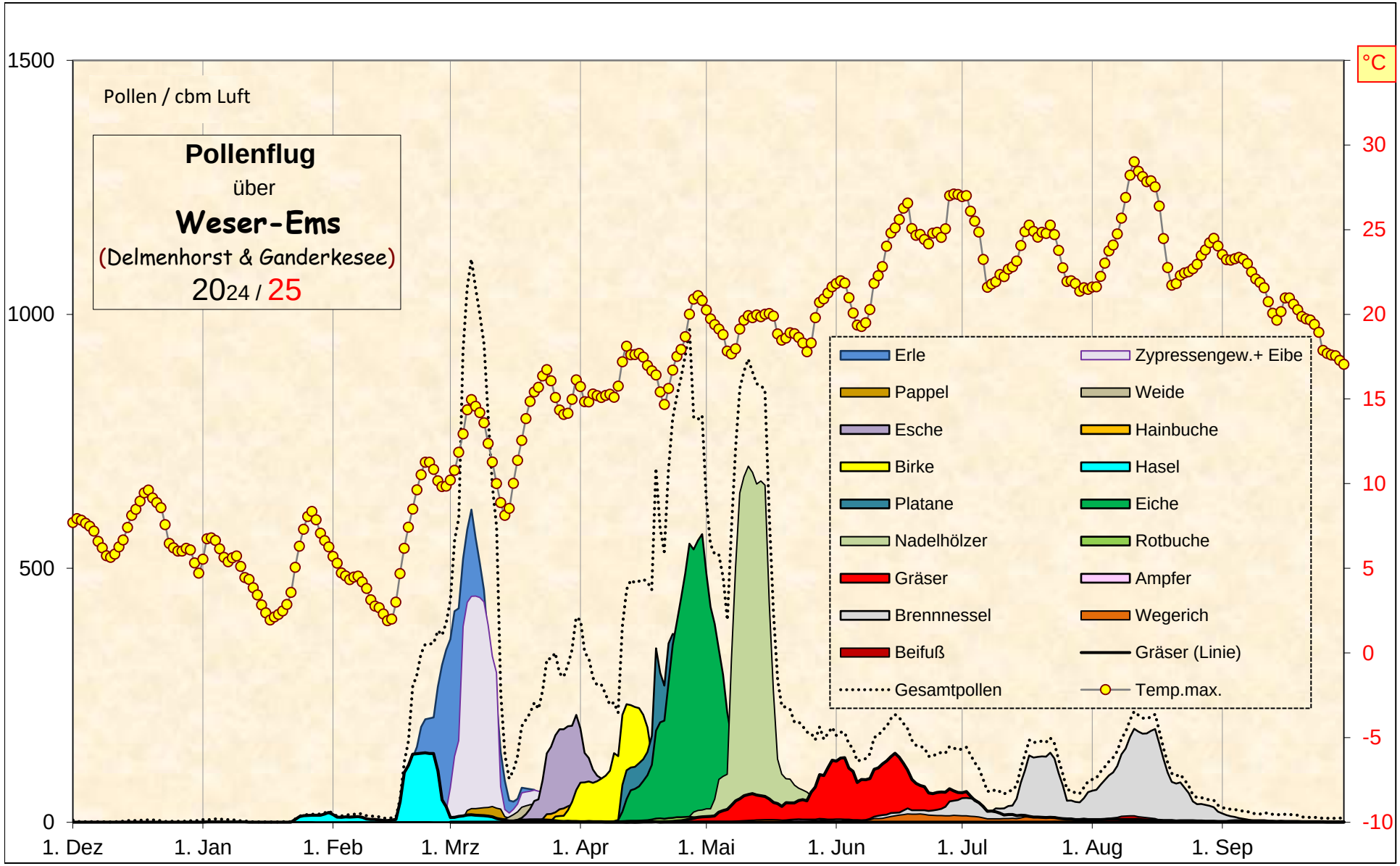
Pollen / cbm Luft
Pollenflug
über
Weser-Ems
(Delmenhorst & Ganderkesee)
2024 / 25
°C
1500
1000
500
0
30
25
20
15
10
5
0
-5
-10
1. Dez
1. Jan
1. Feb
1. Mrz
1. Apr
1. Mai
1. Jun
1. Jul
1. Aug
1. Sep
Erle
Zypressengew.+ Eibe
Pappel
Weide
Esche
Hainbuche
Birke
Hasel
Platane
Eiche
Nadelhölzer
Rotbuche
Gräser
Ampfer
Brennnessel
Wegerich
Beifuß
Gräser (Linie)
Gesamtpollen
Temp.max.