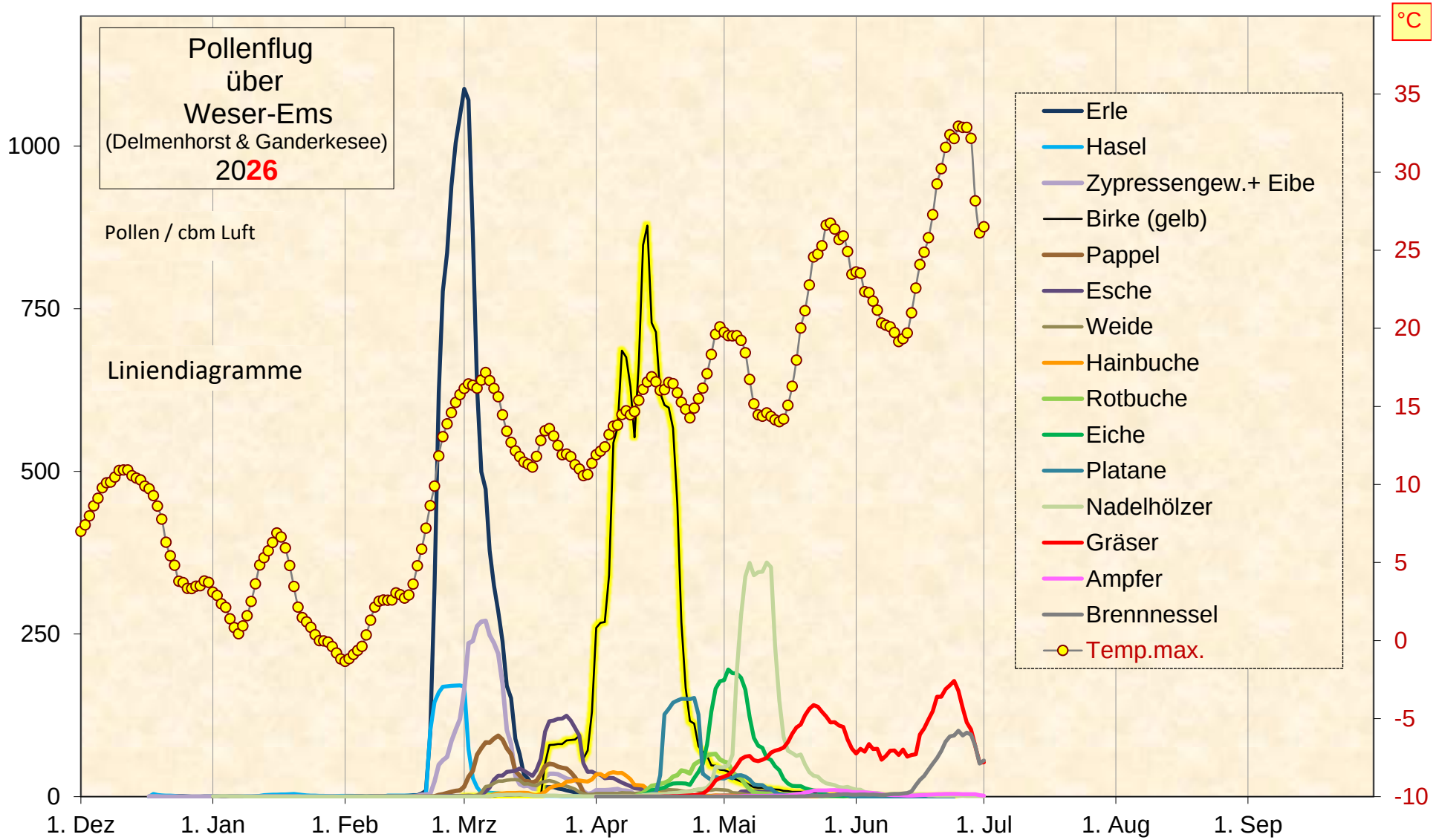
Pollenflug
über
Weser-Ems
(Delmenhorst & Ganderkesee)
2026
Pollen / cbm Luft
Liniendiagramme
°C
1000
750
500
250
0
35
30
25
20
15
10
5
0
-5
-10
1. Dez
1. Jan
1. Feb
1. Mrz
1. Apr
1. Mai
1. Jun
1. Jul
1. Aug
1. Sep
Erle
Hasel
Zypressengew.+ Eibe
Birke (gelb)
Pappel
Esche
Weide
Hainbuche
Rotbuche
Eiche
Platane
Nadelhölzer
Gräser
Ampfer
Brennnessel
Temp.max.

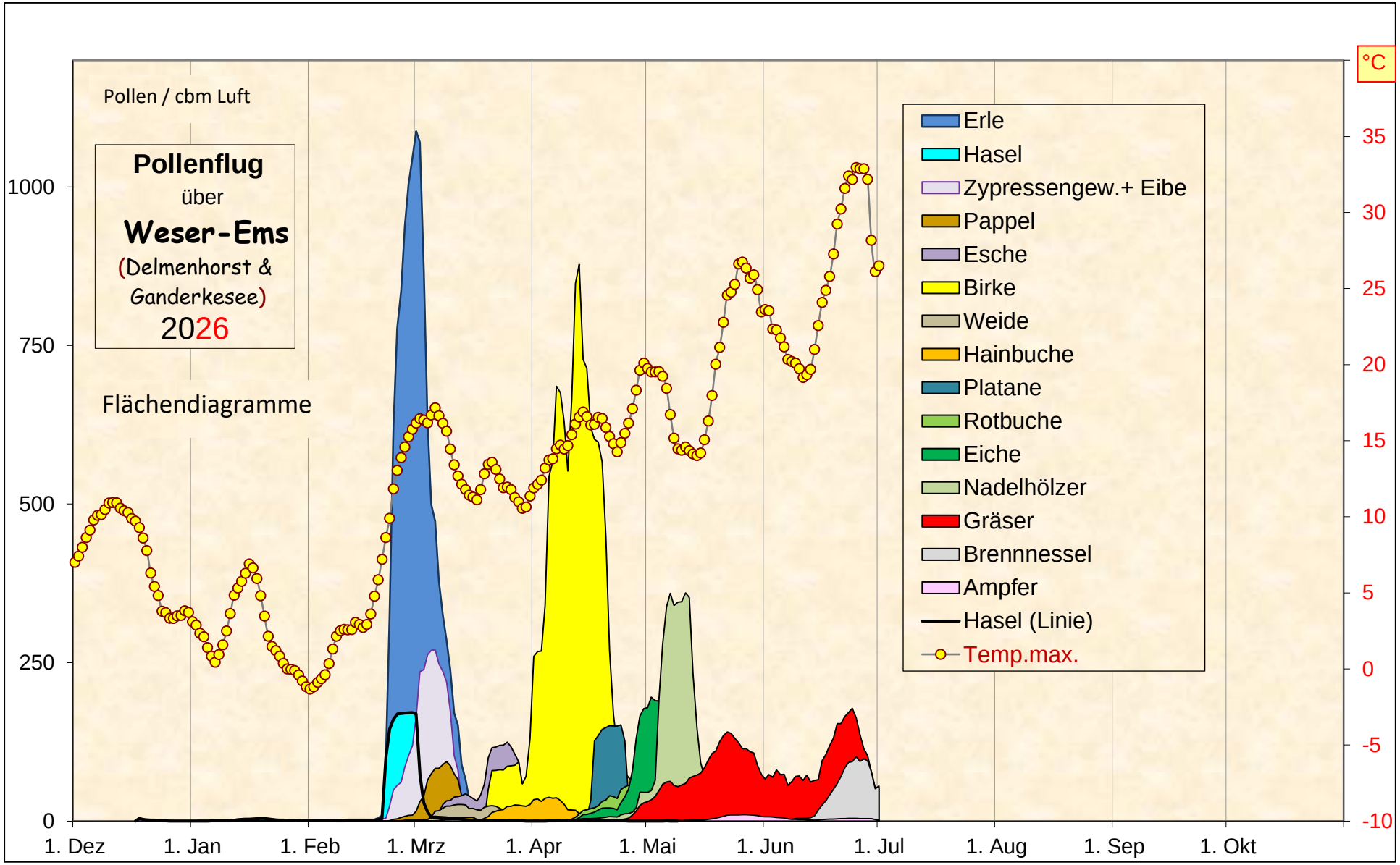
Pollen / cbm Luft
Pollenflug
über
Weser-Ems
(Delmenhorst &
Ganderkesee)
2026
Flächendiagramme
1000
750
500
250
0
1. Dez
1. Jan
1. Feb
1. Mrz
1. Apr
1. Mai
1. Jun
1. Jul
1. Aug
1. Sep
1. Okt
°C
35
30
25
20
15
10
5
0
-5
-10
Erle
Hasel
Zypressengew.+ Eibe
Pappel
Esche
Birke
Weide
Hainbuche
Platane
Rotbuche
Eiche
Nadelhölzer
Gräser
Brennnessel
Ampfer
Hasel (Linie)
Temp.max.

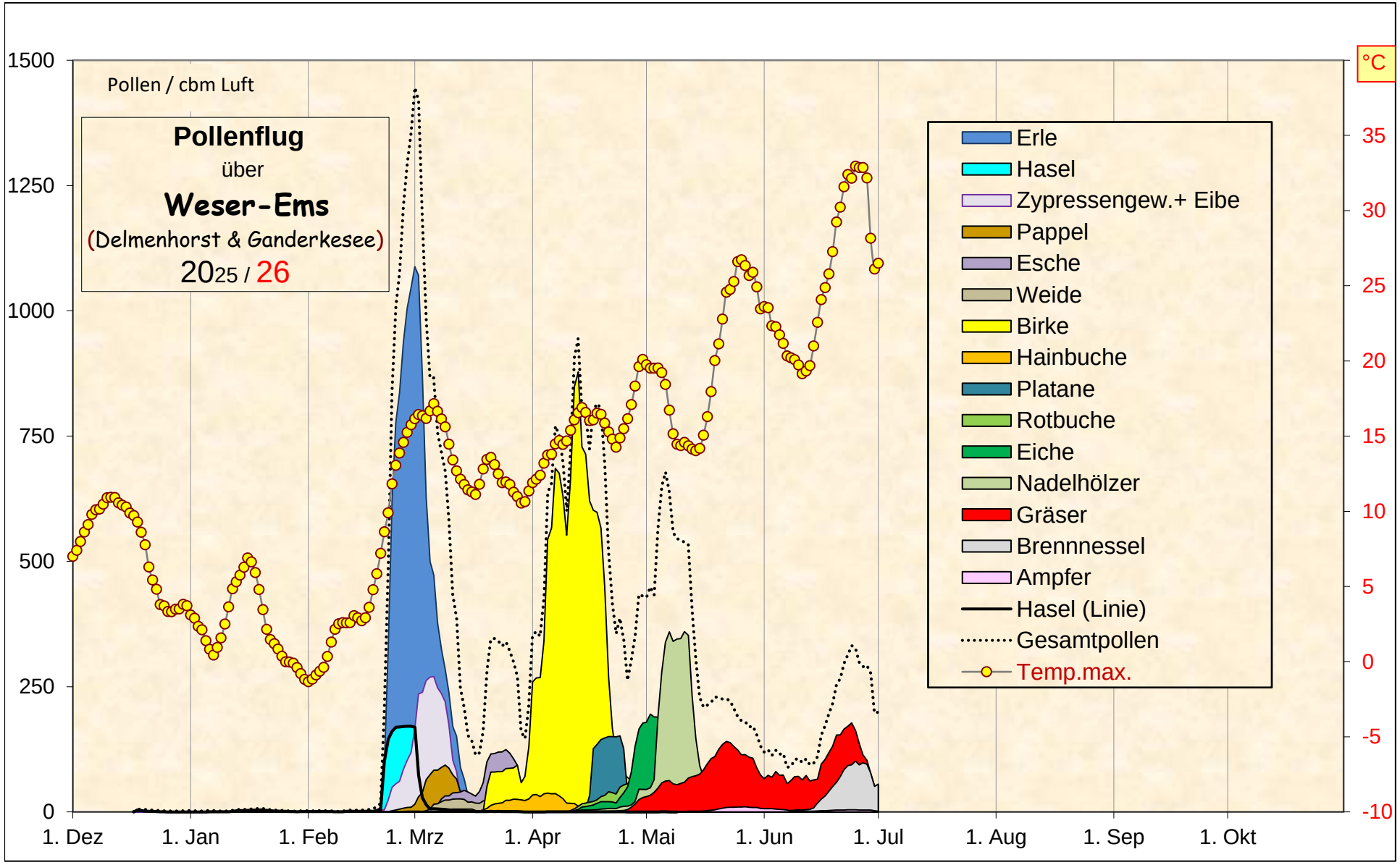
Pollen / cbm Luft
Pollenflug
über
Weser-Ems
(Delmenhorst & Ganderkesee)
2025 / 26
1500
1250
1000
750
500
250
0
°C
35
30
25
20
15
10
5
0
-5
-10
1. Dez
1. Jan
1. Feb
1. Mrz
1. Apr
1. Mai
1. Jun
1. Jul
1. Aug
1. Sep
1. Okt
Erle
Hasel
Zypressengew.+ Eibe
Pappel
Esche
Weide
Birke
Hainbuche
Platane
Rotbuche
Eiche
Nadelhölzer
Gräser
Brennnessel
Ampfer
Hasel (Linie)
Gesamtpollen
Temp.max.